

西安国企招标集采交易平台
专家电子签名系统
操作手册

西安建设工程交易中心有限公司

目录

1.生成评标报表	1
1.1 锁定评标结果	1
1.2 汇总计算	2
2.评标报告确认及专家签字	3
2.1 评标报告预览	3
2.2 评标报告编辑及确认	4
2.3 专家签字确认	5
2.4 下载评标报表	8
2.5 结束评标	9
3.流标报告确认及专家签字	11
3.1 流标报告预览	11
3.2 流标报告编辑及确认	12
3.3 专家签字确认	14
3.4 下载评标报表	14
3.5 项目流标	15
4.招标代理/采购人下载查看评标报告	16

1.生成评标报表

1.1 锁定评标结果

组长在所有专家完成评审后，点击【锁定评标结果】，锁定后所有专家无法进行打分（如需修改打分结果，点击【解锁评标结果】后可进行重新打分，重新打分后需要再次汇总结果生成新报表）。

The screenshot displays a web-based procurement evaluation system interface. At the top, there is a blue header bar with a '刷新' (Refresh) button. Below the header, the '标段信息' (Bid Information) section shows details such as '标段名称' (Bid Name), '标段编号' (Bid No. I610100952), '采购单位' (ZCT测试招标人), and '代理机构' (ZCT测试代理). The '评标状态' (Evaluation Status) is '评标中' (Evaluating). The '企业优惠政策' (Enterprise Policy) includes '包含' and '由组长配置企业优惠政策'.

The '评标小组' (Evaluation Team) section lists three members: '评委三 (当前用户)' (Expert 3, Current User) with phone 15111111111 and role '组长' (Leader); '评委一' (Expert 1) with phone 15111111111 and role '评委' (Expert); and '评委二' (Expert 2) with phone 15111111111 and role '评委' (Expert).

The '投标企业' (Bidding Companies) section shows three companies: '测试ZCT', '西安', and '陕西'. Each company's details are displayed in a grid, including '我的通过制' (My Pass System), '我的打分制' (My Scoring System), '评审状态' (Evaluation Status), '投标报价' (Bid Price), '商务分' (Business Score), '最终评审' (Final Review), '最终排名' (Final Ranking), '交货(工)期' (Delivery/Work Period), '质量' (Quality), '优惠承诺' (Discount Promise), and '备注' (Remarks).

The '第2次报价解密情况[已结束]' (2nd Bid Decryption Status [Ended]) section shows a decryption start time of '2024-03-25 14:42:51' and a countdown timer '0 : 0 : 0'. A table below lists the bidding companies, their bid prices, submission times, and decryption status.

投标企业	报价(元)	提交时间	状态
1 [公司]	72560000	2024-03-25 14:42:57	已解密
2 [有限公司]	75420000	2024-03-25 14:43:01	已解密
3 测试ZCT	72100000	2024-03-25 14:43:13	已解密

At the bottom, there is a navigation bar with buttons: '汇总评标结果' (Summarize Evaluation Results), '汇总计算' (Summarize Calculation), '查看个人打分' (View Personal Scores), '汇总计算过程' (Summarize Calculation Process), '查看评标排名' (View Evaluation Ranking), '评标结果' (Evaluation Results), and '返回' (Return). A '激活 Windows' watermark is visible in the bottom right corner.

1.2 汇总计算

锁定评标结果后点击【汇总计算】，系统对评标结果进行汇总，计算出最终评审结果并生成报表。

The screenshot displays a web interface for bid evaluation. At the top, there is a blue navigation bar with a '刷新' (Refresh) button. Below it, the '标段信息' (Bid Information) section shows details for bid number H6101009527002206001001, procurement unit ZCT测试招标人, and agent ZCT测试代理. The '评标状态' (Evaluation Status) is '评标中' (Evaluating). The '评标小组' (Evaluation Committee) section lists three members: 评委三 (当前用户), 评委一, and 评委二, each with a phone number and role. The '投标企业' (Bidding Companies) section shows three companies: 测试ZCT, 西安, and 陕西, with their respective scores and bid prices. The '第2次报价解密情况(已结束)' (2nd Bid Decryption Status) section shows a decryption start time of 2024-03-25 14:42:51 and a table of bid decryption results. At the bottom, a navigation bar contains several buttons, with '汇总计算' (Summary Calculation) highlighted in a red box.

标段信息

标段名称: [] 标段编号: H6101009527002206001001 采购单位: ZCT测试招标人 代理机构: ZCT测试代理
评标状态: 评标中 企业优惠政策: 符合 供应商配置企业类型: []

评标小组

评委三 (当前用户) 电话: 15111111111 身份: 组长
评委一 电话: 15111111111 身份: 评委
评委二 电话: 15111111111 身份: 评委

投标企业

企业名称	我的通过制	我的打分会	我的打分会	我的通过制	我的打分会
测试ZCT	合格	7.9	8.2	合格	7.3
西安	合格	7.9	8.2	合格	7.3
陕西	合格	7.9	8.2	合格	7.3

第2次报价解密情况(已结束)

解密开始时间: 2024-03-25 14:42:51

投标企业	报价(元)	提交时间	状态
1 西安	72560000	2024-03-25 14:42:57	已解密
2 陕西	75420000	2024-03-25 14:43:01	已解密
3 测试ZCT	72100000	2024-03-25 14:43:13	已解密

操作按钮: 总解除评标结果, **汇总计算**, 总评标报表, 查看个人打分, 汇总计算过程, 删除删除排名, 评标结束, 结束

2. 评标报告确认及专家签字

2.1 评标报告预览

点击【评标报表】，在弹出页面显示生成的报表目录，点击【预览】可预览系统生成的各项报表（有页码版及无页码版）。

标段名称: []
标段编号: H6101009527002206001001
采购单位: ZCT测试招标人
代理机构: ZCT测试代理
评标状态: []
企业优惠政策: []

评标小组
评委三 (当前用户)
电话: 15111111111 身份: 组长
评委一
电话: 15111111111 身份: 评委
评委二
电话: 15111111111 身份: 评委

投标企业

测试ZCT	西安	陕西
我的打分制: 7.9 评审状态: [] 商务分: 90.00 最终排名: 1 交货工期: 11 质量: 1 优惠承诺: 1 备注: 1	我的打分制: 8.2 评审状态: [] 商务分: 89.43 最终排名: 2 交货工期: 1 质量: 1 优惠承诺: 1	我的打分制: 7.3 评审状态: [] 商务分: 86.04 最终排名: 3 交货工期: 1 质量: 1 优惠承诺: 1 备注: 1

第2次报价解密情况已结束

解密开始时间: 2024-03-25 14:42:51
0 : 0 : 0

投标企业	报价(元)	提交时间	状态
1 西安	72560000	2024-03-25 14:42:57	已解密
2 陕西	75420000	2024-03-25 14:43:01	已解密
3 测试ZCT	72100000	2024-03-25 14:43:13	已解密

打印预览

打印文档一览

- 1. 通过制审查记录表
- 2. 打分制汇总表
- 3. 最终磋商报价书
- 4. 报价总报价得分表
- 5. 评委个人评审表
 - 5.1. 王五 (评委一)
 - 5.2. 张三 (评委二)
 - 5.3. 李四 (评委三)
- 6. 评审结果汇总表
- 7. 评标报告

打印

评标报告预览及确认 | 由专家签字确认 | 评标报告下载

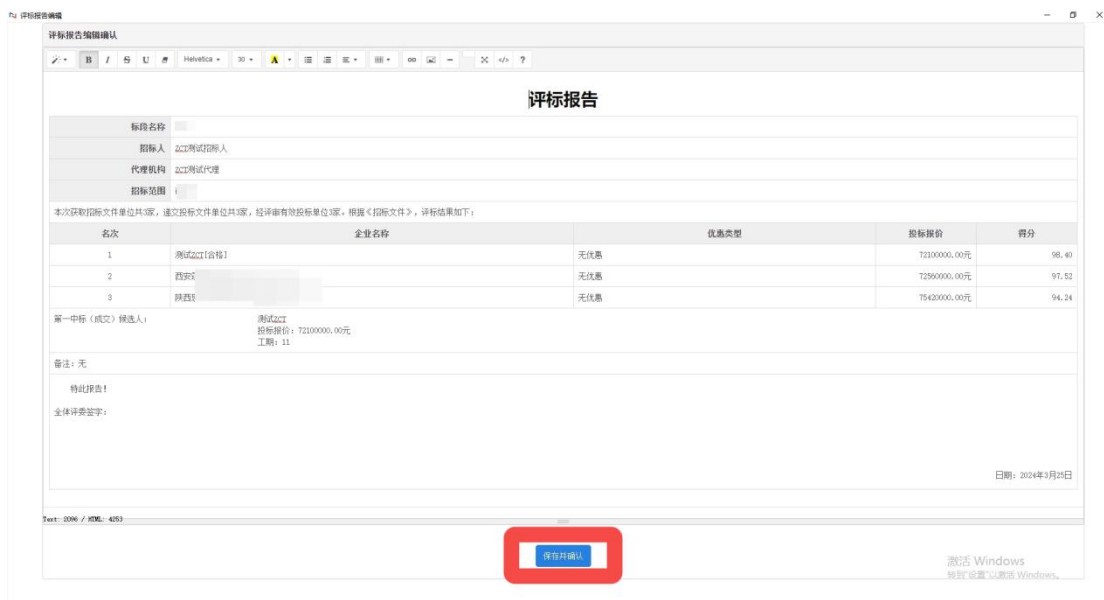
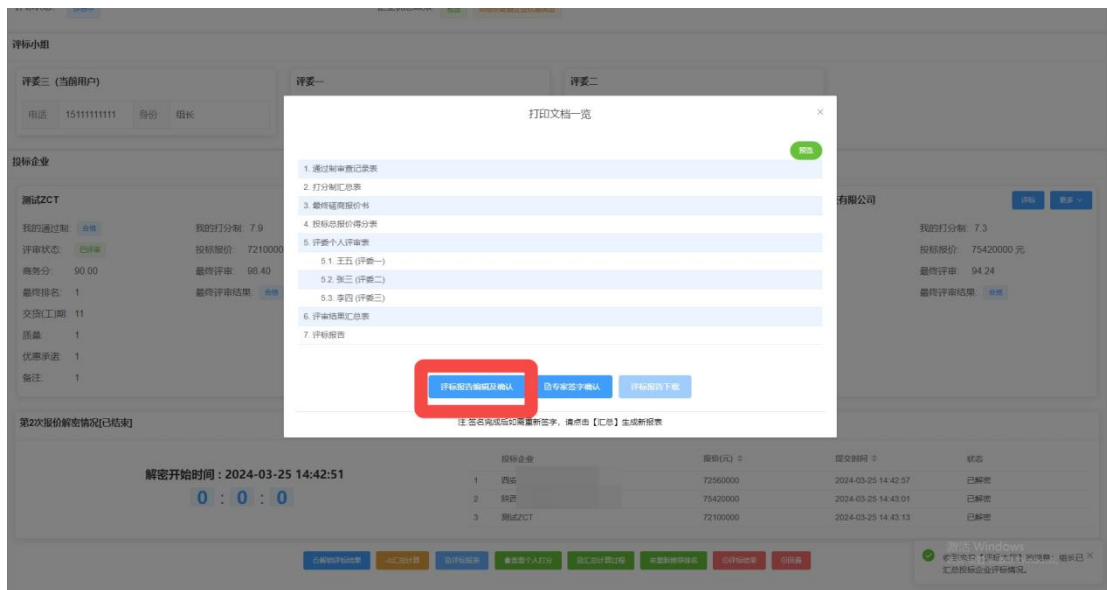
注: 签名完成后如需重新签字, 请点击【汇总】生成新报表

2.2 评标报告编辑及确认

点击【评标报告编辑及确认】，系统自动生成评标报告，如需修改，可直接进行编辑修改，确认无误后点击【保存并确认】。

注意：1.必须完成评标报告编辑及确认后才能进行专家签字确认。

2.专家完成签字后如需修改评标报告，需点击【汇总计算】生成新报表，之后重新进行评标报告签字及确认，确认后重新签名。

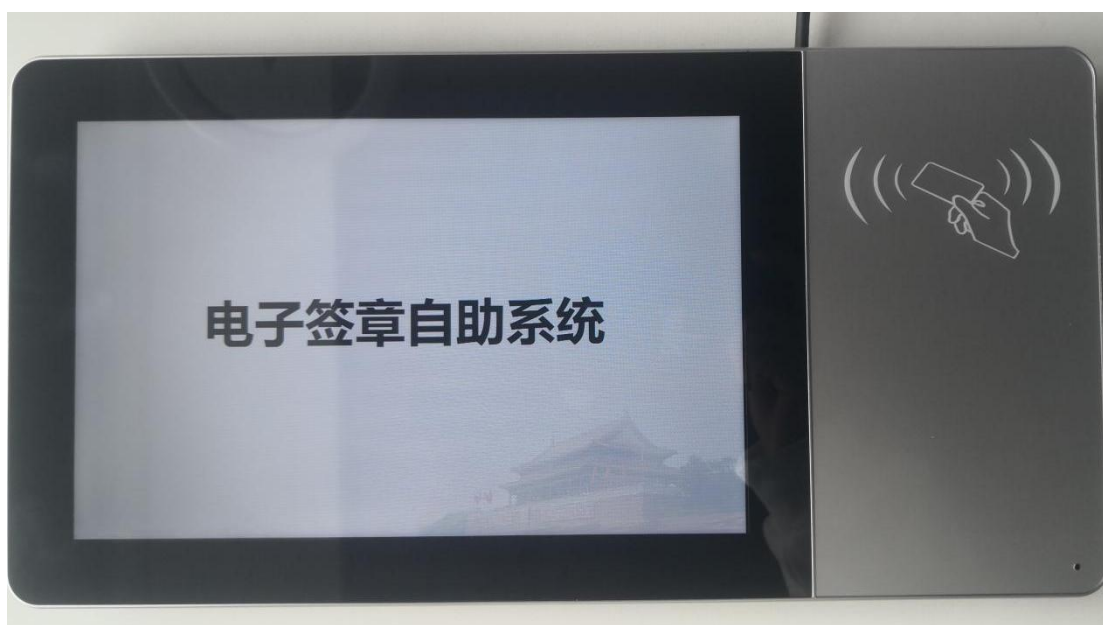


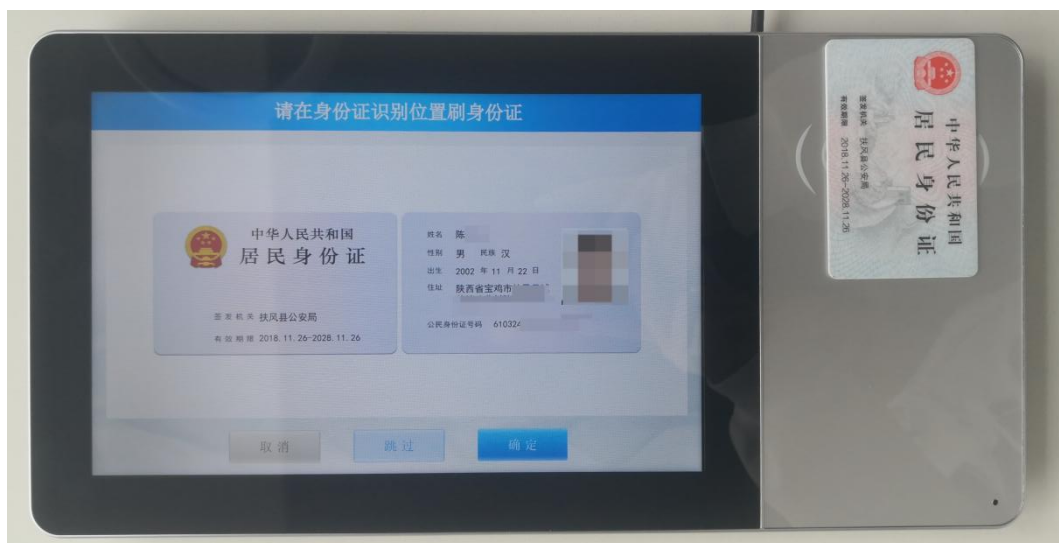
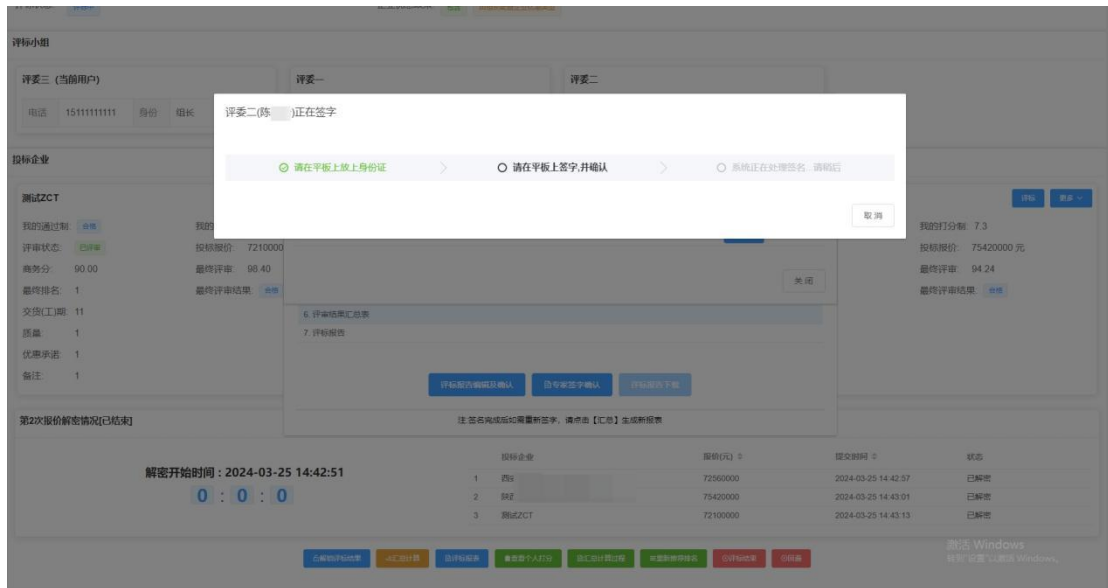
2.3 专家签字确认

完成评标报告编辑及确认后，点击【专家签字确认】，评标专家逐一进行电子签名。

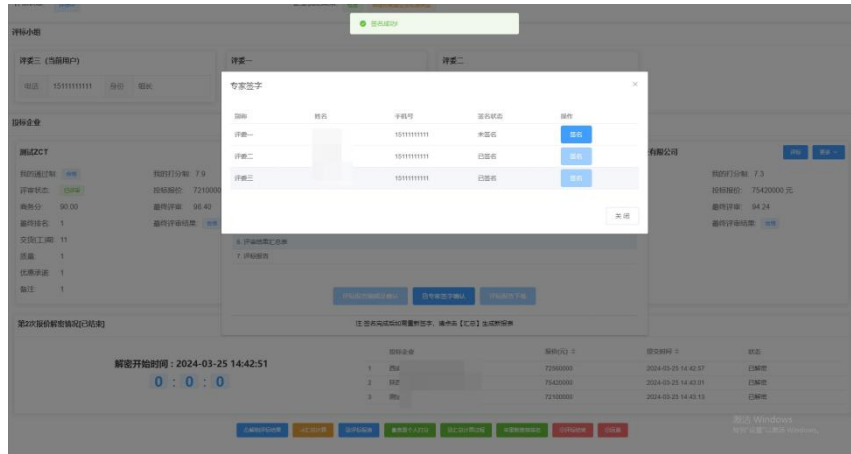


①点击【签名】，在身份证识别区域放置专家身份证（必须使用当前签字专家的身份证，人证一致方可进行签字）。



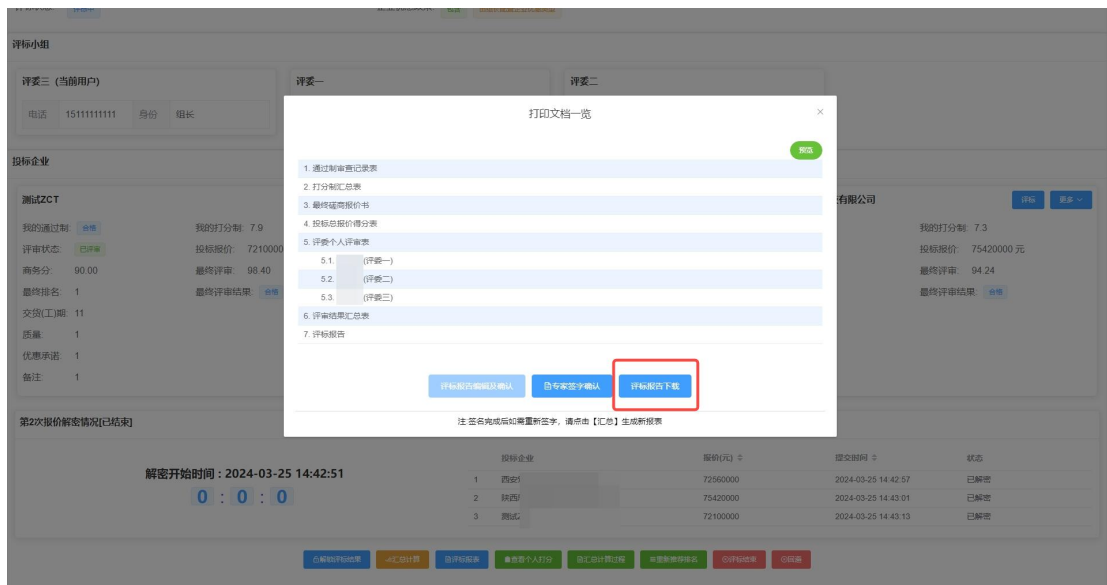


③签名完成后系统将手写板获取的签字信息与数字认证证书合成为带有认证信息的电子签名签署在评标报表上,生成带有电子验证信息的评标报表。



2.4 下载评标报表

所有专家完成签名后,如果需要,可点击【评标报告下载】下载带有电子验证信息的评标报表(结束评标后,招标代理/采购人也可在交易平台下载查看评标报告)。



评标报告

标段名称				
招标人	ZCT测试招标人			
代理机构	ZCT测试代理			
招标范围	磋商			
本次获取招标文件单位共3家，递交投标文件单位共3家，经评审有效投标单位3家。根据《招标文件》，评标结果如下：				
名次	企业名称	优惠类型	投标报价	得分
1	测试ZCT[合格]	无优惠	72100000.00元	98.40
2		无优惠	72560000.00元	97.52
3		无优惠	75420000.00元	94.24
第一中标（成交）候选人： 测试ZCT 投标报价：72100000.00元 工期：11				
备注：无				
特此报告！ 全体评委签字： 张三 李四 王五				
日期：2024年3月25日				

2.5 结束评标

完成评标后，由组长点击【评标结束】来结束评标并关闭评标大厅（必须所有专家完成报告签字才能结束评标）。

The screenshot displays the evaluation system interface. At the top, there is a navigation bar with '评标结束' (End Evaluation) and '评标大厅' (Evaluation Hall) buttons. Below this, the '标段信息' (Section Information) is shown, including the bid name, number, and status. The '评标小组' (Evaluation Committee) section lists three evaluators: 评委三 (当前用户), 评委一, and 评委二, each with their phone number and role. The '投标企业' (Bidding Companies) section shows three companies: 测试ZCT, 西北宇, and 陕西电, with their respective scores and bid amounts. At the bottom, the '第二次报价解密情况已结束' (Second bid decryption is over) section shows a countdown timer and a list of companies with their decryption status. A red arrow points to the '评标结束' button in the bottom navigation bar.

评标小组

评委三 (当前用户) 电话 15111111111 身份 组长

评委一 电话 15111111111 身份 评委

评委二 电话 15111111111 身份 评委

投标企业

测试ZCT

我的通过制	我的打分制	西安	陕西
我的通过制: 合格	我的打分制: 7.9	我的通过制: 合格	我的打分制: 8.2
评审状态: 已评审	投标报价: 72100000 元	评审状态: 已评审	投标报价: 72560000 元
高分分: 90.00	最终评审: 98.40	高分分: 89.43	最终评审: 97.52
最终排名: 1	最终评审结果: 合格	最终排名: 2	最终评审结果: 合格
交货工期: 11		交货工期: 1	
质量: 1		质量: 1	
优惠承诺: 1		优惠承诺: 1	
备注: 1		备注: 1	

第2次报价解密情况(已结束)

解密开始时间: 2024-03-25 14:42:51

投标企业	报价(元)	提交时间	状态
1 西安	72560000	2024-03-25 14:42:57	已解密
2 陕西	75420000	2024-03-25 14:43:01	已解密
3 测试ZC	72100000	2024-03-25 14:43:13	已解密

0 : 0 : 0

[查看评标结果](#)
[我的标书](#)
[我的标书](#)
[查看个人打分](#)
[我的标书打印](#)
[查看标书详情](#)
[打印标书](#)
[打印](#)

提示

你确定要结束此次评标?

取消 确定

评标小组

评委三 (当前用户) 电话 15111111111 身份 组长

评委一 电话 15111111111 身份 评委

评委二 电话 15111111111 身份 评委

投标企业

测试ZCT

我的通过制	我的打分制	西安	陕西
我的通过制: 合格	我的打分制: 7.9	我的通过制: 合格	我的打分制: 8.2
评审状态: 已评审	投标报价: 72100000 元	评审状态: 已评审	投标报价: 72560000 元
高分分: 90.00	最终评审: 98.40	高分分: 89.43	最终评审: 97.52
最终排名: 1	最终评审结果: 合格	最终排名: 2	最终评审结果: 合格
交货工期: 11		交货工期: 1	
质量: 1		质量: 1	
优惠承诺: 1		优惠承诺: 1	
备注: 1		备注: 1	

第2次报价解密情况(已结束)

解密开始时间: 2024-03-25 14:42:51

投标企业	报价(元)	提交时间	状态
1 西安	72560000	2024-03-25 14:42:57	已解密
2 陕西	75420000	2024-03-25 14:43:01	已解密
3 测试ZC	72100000	2024-03-25 14:43:13	已解密

0 : 0 : 0

[查看评标结果](#)
[我的标书](#)
[我的标书](#)
[查看个人打分](#)
[我的标书打印](#)
[查看标书详情](#)
[打印标书](#)
[打印](#)

提示

请所有专家完成打分后才能结束评标!

取消

0 结束

评标大厅已关闭

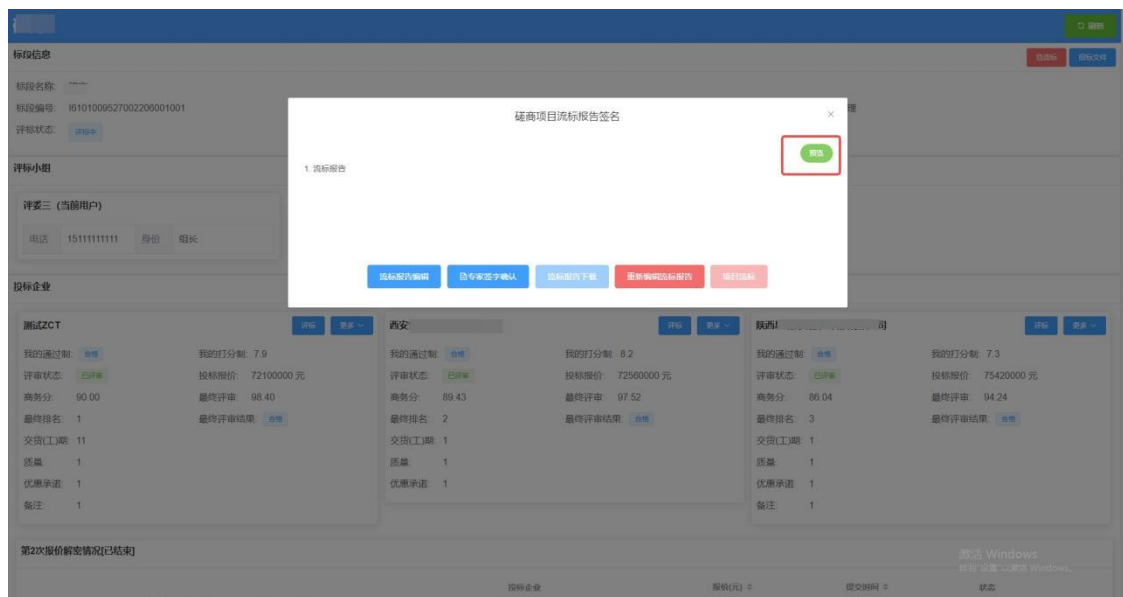
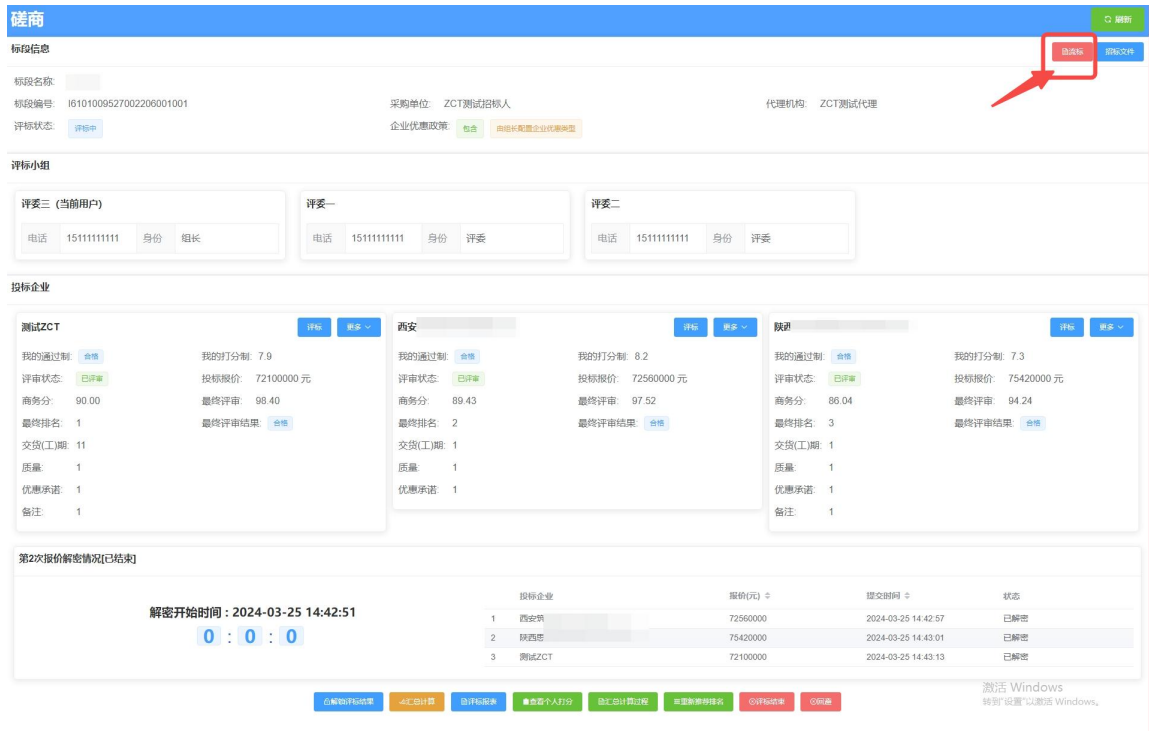
评标任务已结束, 可以进行下一步了

激活 Windows
转到“设置”以激活 Windows。

3.流标报告确认及专家签字

3.1 流标报告预览

评审过程中需要进行项目流标时，点击【流标】，在弹出页面显示生成的报表目录，点击【预览】可预览系统生成的报表。



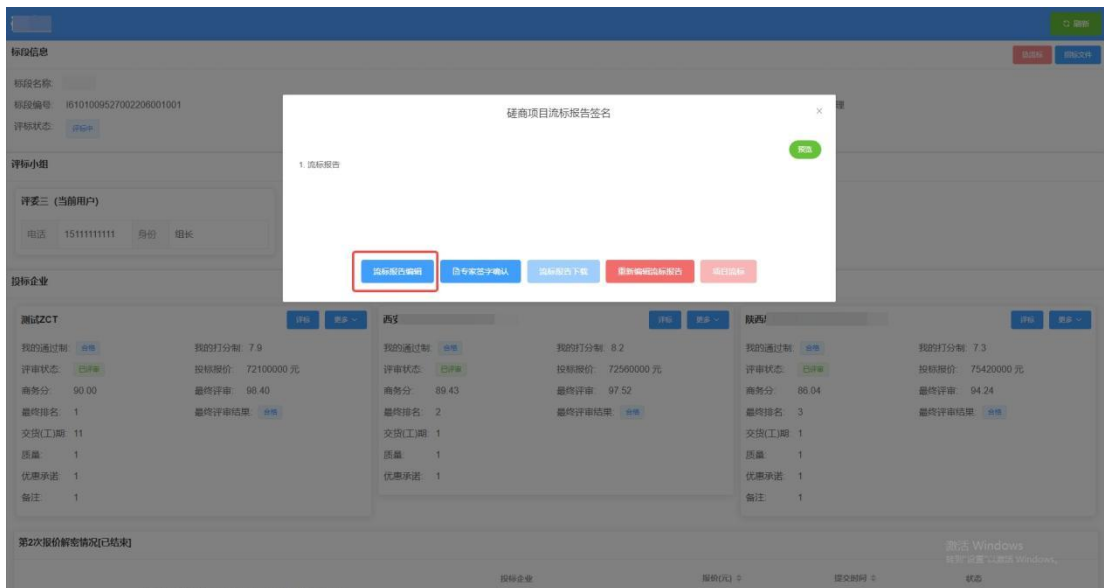


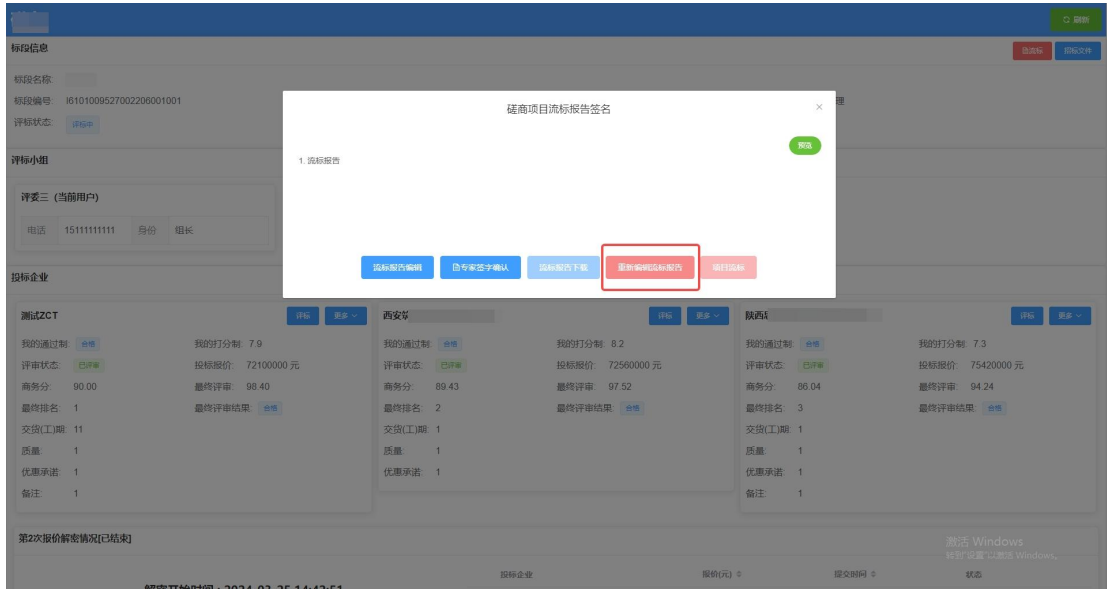
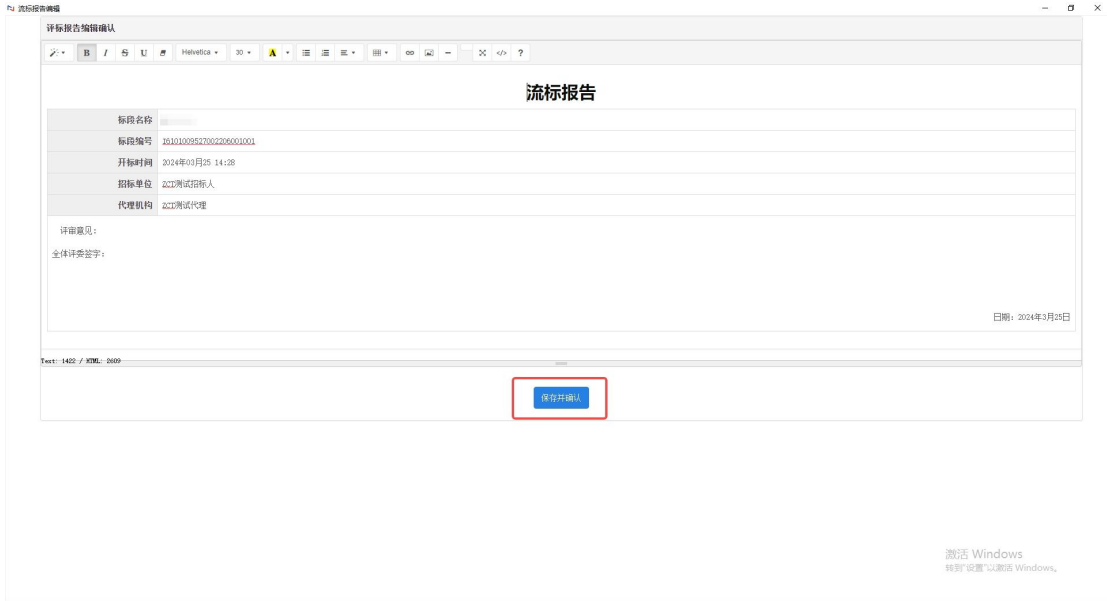
3.2 流标报告编辑及确认

点击【流标报告编辑及确认】，系统自动生成评标报告，如需修改，可直接进行编辑修改，确认无误后点击【保存并确认】。

注意：1.必须完成评标报告编辑及确认后才能进行专家签字确认。

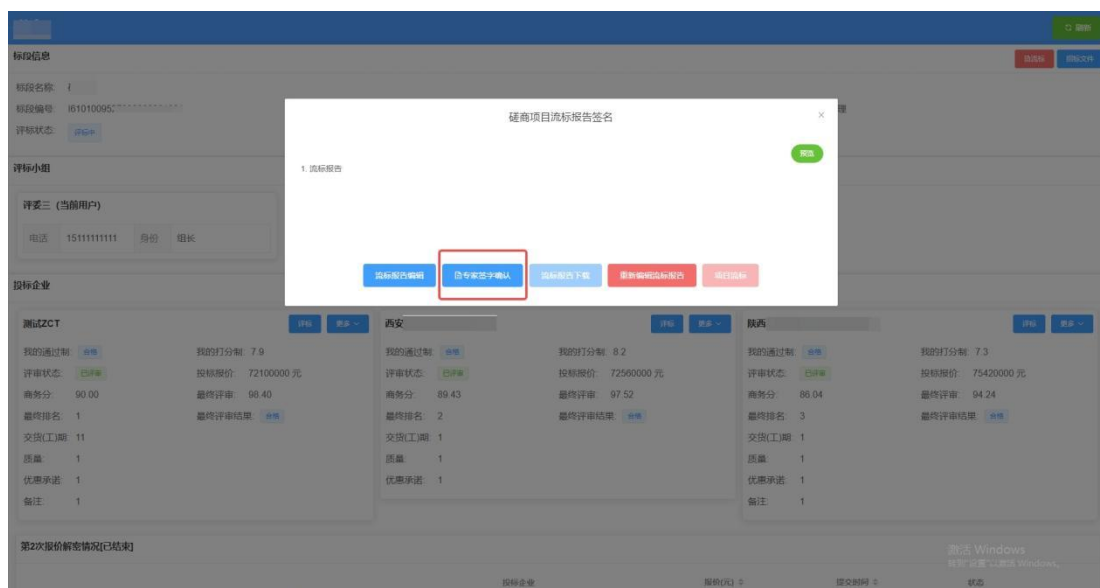
2.专家完成签字后如需修改评标报告，需点击【重新编辑流标报告】生成新报表，之后重新进行评标报告签字及确认，确认后重新签名。





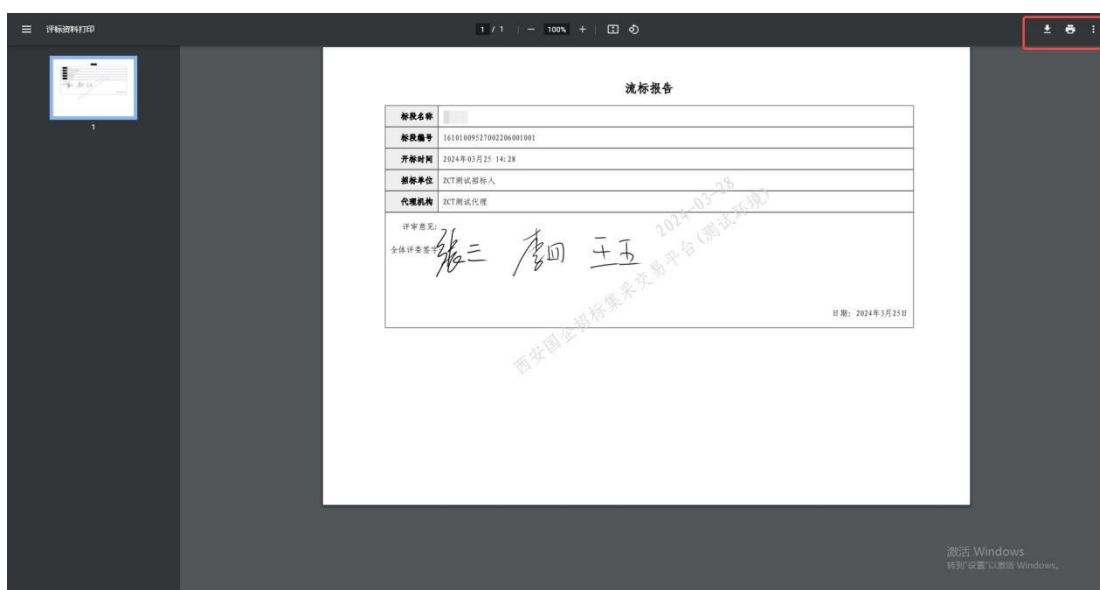
3.3 专家签字确认

完成流标报告编辑及确认后，点击【专家签字确认】，评标专家逐一进行电子签名（签名流程同“2.3 专家签字确认”）。



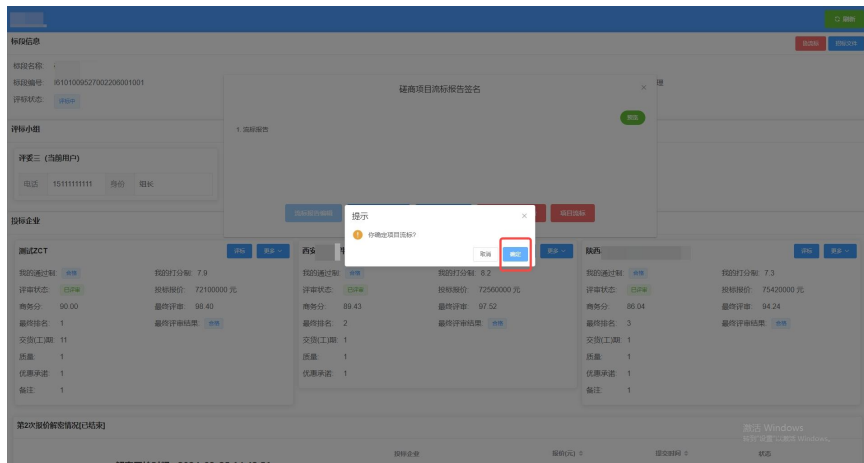
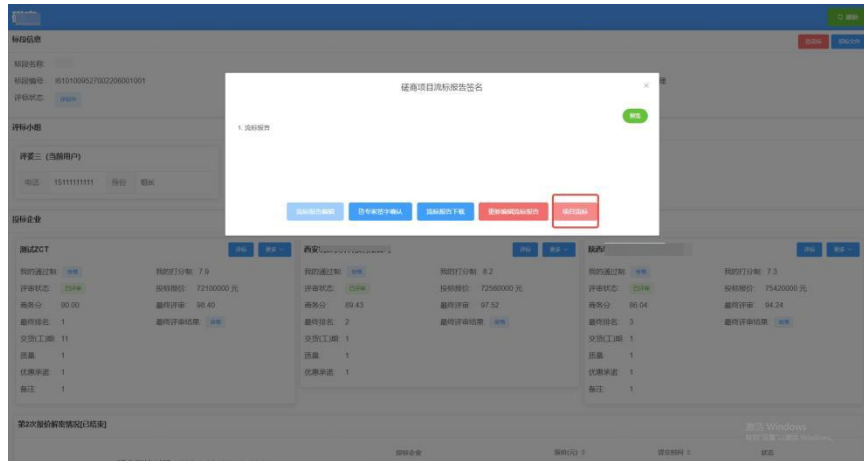
3.4 下载评标报表

所有专家完成签名后，可点击【流标报告下载】下载带有电子验证信息的评标报表。



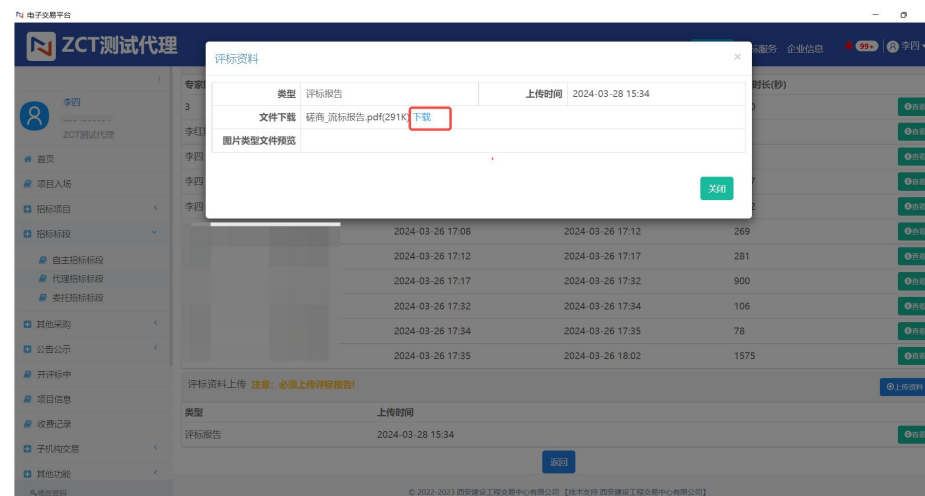
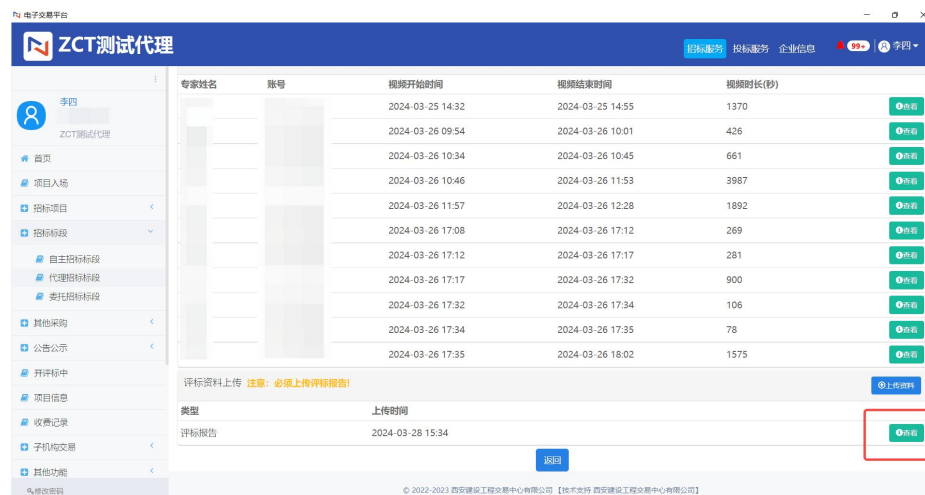
3.5 项目流标

完成流标报告签署后，由组长点击【项目流标】来结束评标并关闭评标大厅（必须所有专家完成报告签字才能结束评标）。



4. 招标代理/采购人下载查看评标报告

评标结束后，招标代理/采购人可登录电子交易平台，在“任务处理”页面查看并下载评标报告（流标报告）。



电子交易平台

ZCT测试代理

李四

评标资料

类型	评标报告	上传时间
文件下载	[0321_评标报告 有页码]8265971.pdf(4.11M) 下载 [0321_评标报告 无页码]6785626.pdf(4.11M) 下载	2024-03-21 16:03

图片类型文件预览

关闭

专家评标录屏视频 **注意：视频时间少于60秒不上传!**

专家姓名	账号	视频开始时间	视频结束时间	视频时长(秒)
李四	2403212753	2024-03-21 15:39	2024-03-21 15:49	626
王五	2403213150	2024-03-21 15:51	2024-03-21 15:52	88
王六	2403213012	2024-03-21 15:54	2024-03-21 16:03	564

评标资料上传 **注意：必须上传评标报告!**

类型	上传时间
评标报告	2024-03-21 16:03

返回

© 2022-2023 西安建设工程交易中心有限公司 【技术支持 西安建设工程交易中心有限公司】